

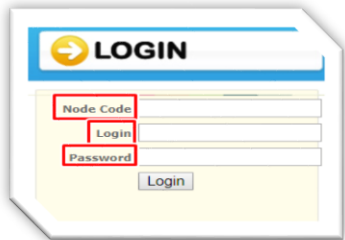


การเข้าใช้งานเบื้องต้นของระบบสารสนเทศ
เพื่อการวางแผนและประเมินผลของ อปท.



กรอกรหัสเข้าสู่ระบบ (ผวจ./ ปจ.)

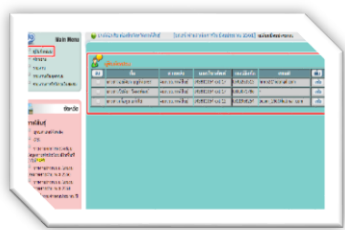
กรอกรหัสตามที่ได้รับ
Node code
Login
Password



เมนูหลัก Main Menu

1. ผู้รับผิดชอบ

บุคลากร หรือ จนท.วท.
ที่ดูแลเกี่ยวกับการลงบันทึก
ข้อมูลต่างๆ ภายในระบบ
e - Plan



2. ข้อความ

เป็นช่องทางติดต่อ
สอบถามข้อมูลในระบบ
e - plan กับ จนท.สถ.



3. รายงาน

รายงานสถานะแผนพัฒนา
ท้องถิ่น 4 ปีของ อปท.จะมี
ทั้งหมด 3 หัวข้อหลัก ๆ



4. รายงานเงินอุดหนุน


รายงานสถานะเงินอุดหนุน
ทั่วไป และเงินอุดหนุน
เฉพาะกิจปี 2561



5. รายงานใช้จ่าย
เงินสะสม

แบบรายงานการใช้จ่ายเงิน
สะสมของ อปท. เพื่อ
สนับสนุนนโยบายของรัฐบาล
ในการสร้างความเข้มแข็ง
ให้กับ อปท.



 **เมนูหลัก Main Menu**



 **เมนูจังหวัด Province Menu**

 **1. ยุทธศาสตร์จังหวัด**



ยุทธศาสตร์ที่แต่ละจังหวัด
จะ ต้อง กรอก ข้อมูล
ให้ครบถ้วน



 **2. GIS**



แผนที่ตั้งของ อปท. ในเขต
อำเภอ



 **3. รายงานผลการ
ตรวจสอบข้อมูลการทำ
ประโยชน์ในพื้นที่ป่าไม้**




สำรวจข้อมูลการทำประโยชน์
จากพื้นที่ป่าไม้ในแต่ละจังหวัด




 **4. รายงานร่าง พ.ร.บ.
โอนงบประมาณรายจ่าย
ปี พ.ศ. 2560
และ พ.ศ. 2561**



ตรวจสอบโครงการที่
ถึงขั้นตอนลงนามสัญญา
พร้อมการแนบเอกสารหน้า
EGP (ในช่องหลักฐานต้องมีค่า
ว่า View)




 **5. บันทึกรายจ่าย
งบประมาณปี พ.ศ. 2561**



บันทึกรายรับ - รายจ่ายของ
ปีงบประมาณปัจจุบัน



 **6. เลือกอำเภอ**



สามารถเลือกอำเภอในจังหวัด
ที่รับผิดชอบได้



ช่องทางการติดต่อ
กองยุทธศาสตร์และแผนงาน กลุ่มงานติดตามประเมินผล
โทรศัพท์ 02 - 243 - 2902 ต่อ 101 - 110
โทรสาร 02 - 243 - 7533